






SkyPDF クライアント製品 機能比較表

	SkyPDF® Viewer 7	SkyPDF® Standard 7	SkyPDF® Professional 7
機能	PDF 閲覧	PDF 作成／閲覧 簡単な編集・加工	PDF 作成／閲覧 高度な編集・加工
製品構成	<PDF 表示> SkyPDF Viewer	<PDF 作成> SkyPDF Pro Driver SkyPDF V4 Driver <PDF 表示／編集> SkyPDF Standard <変換ユーティリティ> SkyPDF Utility	<PDF 作成> SkyPDF Pro Driver SkyPDF V4 Driver <PDF 表示／編集> SkyPDF Professional <変換ユーティリティ> SkyPDF Utility <PDFフォーム> FormDesigner
有償オプション製品 ※「SkyPDF Touch Ink for win7」単体はVer.7.0.6で販売終了 Ver.7.0.7から「SkyPDF Professional」のオプション製品に変更	RMS Client License	SkyPDF Converter 7 RMS Client License	SkyPDF 印鑑作成 7 SkyPDF SmartWorker 7 SkyPDF Touch Ink for win 7 SkyPDF Converter 7 RMS Client License
動作環境・取扱PDF			
OS ※「SkyPDF V4 Driver」とオプション製品「SkyPDF Smart Worker 7」内の「FormPDF Maker」はWindows 10以降で対応	Windows 8.1 / Windows 10 / Windows 11		
OSの言語 ※「SkyPDF V4 Driver」のUI表示は、日本語・英語のみ	日本語・英語・中国語（繁体字 / 簡体字）		
国際標準規格	PDFの技術仕様（ISO32000-2）に準拠		
PDFのバージョン	PDF 1.3～1.7、2.0		
PDF 閲覧（各Viewer）			
PDFの表示 ・タブ表示 ・別ウィンドウで表示 ・全画面表示	○	○	○
PDF 閲覧ブラウザ ・Microsoft Internet Explorer 11 ※Windows 8.1のみ ・Microsoft Edge（Internet Explorer モード）	○	○	○
PDF チェッカー ISO32000-1 またはそれ以前の規格に準拠するPDFの構文チェック	○	○	○
印刷機能 ・印刷プレビュー表示 ・文書 / 注釈 / フォームの印刷対象設定 ・印刷ジョブを分割	○	○	○
PDF内の文字検索	○	○	○
PDFの世代表示 ・指定した世代のPDF表示 ・指定した世代との差分表示 ・署名履歴の世代表示	○	○	○
選択とズーム ・マーカーズーム ・スナップショット	○	○	○
音声・動画ファイルの再生 ※Windows Media Playerで再生可能なファイルのみ	○	○	○

			
PDF 作成 (Driver)			
各種アプリケーションからPDF 作成 ※1	—	○	○
Word / Excel / PowerPoint 用 Office アドインからPDF 作成	—	○	○
右クリックからPDF 作成	—	○	○
画像ファイルからPDF 作成	—	○	○
デスクトップアイコンへのドラッグ&ドロップによるPDF 作成	—	○	○
長期保存形式PDF/A-1b、PDF/A-2b、PDF/A-3b、PDF/A-4 に変換 ※2	—	○	○
用紙サイズの設定・定形の用紙サイズ・サイズ指定	—	○	○
ビュープレファレンス 表示および印刷の初期設定をPDFに埋め込む ※「SkyPDF Pro Driver」で設定可能な初期設定は表示のみ	—	○	○
出力フォルダの設定	—	○	○
画像PDF 出力設定 ※「SkyPDF Pro Driver」のみ対応	—	○	○
すかしの挿入	—	○	○
フォントの埋め込み	—	○	○
PDF 編集 (各Viewer)			
フォームフィールドに入力して上書き保存	○	○	○
ページ操作 (挿入 / 削除 / 抽出 / 分割 / 回転)	—	—	○
ページ番号の一覧表示、付与、編集 ※Ver.7.0.5 以降で追加されたページ番号は、一覧表示・編集が可能	—	—	○
すかしの追加	—	—	○
ページのトリミング	—	—	○
テキストの編集 (マーカー / 取り消し線 / アンダーライン / 波線を引く)	—	—	○
墨消し	—	—	○
テキスト直接編集	—	—	○
文書情報の編集 (タイトル / 作成者 / サブタイトル / キーワード)	—	—	○
リンクの追加・編集	—	—	○
しおりの追加・編集	—	—	○
添付ファイル (埋め込みファイル、ファイル添付)	—	—	○
鉛筆注釈	○	○	○
その他注釈 (メモ / 線 / 長方形 / 楕円 / フリーテキスト / スタンプ)	—	—	○
音声・動画ファイルの追加	—	—	○ 要 : SkyPDF SmartWorker 7 オプション
録音した音声の追加	—	—	○ 要 : SkyPDF SmartWorker 7 オプション
イメージ挿入 (ファイル / カメラ)	—	—	○
白紙挿入	—	—	○
紙の文書からPDF 作成 (スキャナ)	—	—	○
PDF を画像 (JPEG / TIF / BMP / GIF / PNG) として保存	—	—	○
長期保存形式 PDF/A-1b、PDF/A-2b、PDF/A-3b、PDF/A-4(f)として保存	—	—	○

			
フォーム作成			
FormPDF Maker (Word / Excel / PowerPoint 用アドイン) 各Office アプリケーションからPDF 変換と同時にフォーム付PDF を作成	—	—	○ 要 : SkyPDF SmartWorker 7 オプション
FormDesigner (フォーム生成ツール) PDF 上にテキストボックスやラジオボタンなどのフォームを追加	—	—	○
変換ユーティリティ (複数ファイル一括操作)			
複数ファイルの一括PDF 出力	—	○	○
複数PDF の結合	—	○	○
PDF の分割・ページ抽出	—	○	○
フォームデータ抽出 PDF に含まれるフォームデータを抽出し、CSV またはXML 形式で出力する	—	—	○ 要 : SkyPDF SmartWorker 7 オプション
セキュリティ			
セキュリティが設定されたPDFを開く パスワード / 電子証明書 / 時限	○	○	○
PDF の閲覧・印刷・編集を制限 パスワード / 電子証明書	—	○	○
時限セキュリティ 有効期間や閲覧回数を設定 ※3	—	—	○
RMS セキュリティが設定されたPDF を開く	○ 要 : RMS Client License オプション	○ 要 : RMS Client License オプション	○ 要 : RMS Client License オプション
RMS セキュリティを設定する	—	—	○ 要 : RMS Client License オプション
共有			
注釈に返信コメントの追加、ステータス (承認 / 完了 / 却下など) の設定	○	○	○
注釈の一覧をTSV ファイルとして出力	○	○	○
電子メールに添付	○	○	○
サーバー連携 ※4	—	○	○
タイムスタンプ			
タイムスタンプの検証	○	○	○
アマノタイムスタンプを追加	—	△ ※ドライバー(PDF変換時)のみ	○
SEIKO タイムスタンプを追加 ※PAdES 署名の追加・延長、または、CAAdES 署名の延長のみ	—	—	△ ※ビューアー(署名時)のみ
ハイブリッド署名 (アマノタイムスタンプ& シヤチハタ)	—	○	○
署名			
署名の検証	○	○	○
署名履歴の世代表示	○	○	○
電子署名の追加 ・電子署名のみ ・PAdES (電子署名 + タイムスタンプ) ・CAAdES (延長)	—	—	○
GPKI / LGPKI の署名検証	○	○	○
GPKI / LGPKI の署名追加	—	—	○

			
電子印鑑・捺印			
シヤチハタ社製の電子印鑑データを使用して捺印	—	○	○
PDF 印鑑（電子印鑑）ファイルの作成	—	—	○ 要：SkyPDF 印鑑作成 7 オプション
PDF 印鑑ファイル作成時に捺印者の顔写真を追加	—	—	○ 要：SkyPDF 印鑑作成 7 オプション
PDF 印鑑ファイル作成時に自署（サイン）を追加	—	—	○ 要：SkyPDF 印鑑作成 7 オプション SkyPDF Touch Ink for win 7 オプション
PD F印鑑で捺印（角印、日付印も対応）	—	○	○
PDF 印鑑捺印時に捺印者の顔写真を追加	—	○	○
PDF 印鑑捺印時に自署（サイン）を追加	—	—	○ 要：SkyPDF Touch Ink for win 7 オプション
PDF 印鑑の捺印履歴を確認	○	○	○
電子サイン / 手書き文字入力			
Wacom 社製のサインタブレットを使用してサイン ※Azure Virtual Desktop (AVD) 環境では利用不可	—	—	○
PDF 上へ直接手書き文字入力（デジタルインク機能）	—	—	○ 要：SkyPDF Touch Ink for win 7 オプション
PDF を各種ファイルに変換			
PDF をWord・Excel・PowerPoint に変換	—	○ 要：SkyPDF Converter 7 オプション	○ 要：SkyPDF Converter 7 オプション
PDF をテキストファイルに変換	—	○ 要：SkyPDF Converter 7 オプション	○ 要：SkyPDF Converter 7 オプション
OCR エンジンによる文字部分のテキスト変換、認識結果の編集	—	○ 要：SkyPDF Converter 7 オプション	○ 要：SkyPDF Converter 7 オプション

- ※1 印刷機能のあるアプリケーションであれば PDF ファイルを作成することができます。ただし、当社で未確認のアプリケーションについては動作を保証しません。
元ドキュメントの内容やアプリケーションの種類によっては、正常に PDF ファイルを生成できない場合があります。
- ※2 各種アプリケーションからPDF/A-3bへの変換は「SkyPDF V4 Driver」のみ、PDF/A-4 への変換は「SkyPDF Pro Driver」のみ対応しています。
- ※3 「閲覧有効期限」「閲覧回数」情報が付与されたPDF を閲覧するには「SkyPDF Viewer 7」（スカイコムHP より無償ダウンロード <https://www.skycom.jp/free/>）
もしくは「SkyPDF Professional 7」、「SkyPDF Standard 7」いずれかのインストールが必要です。
- ※4 SOAP インターフェース対応の Web サービスを搭載したサーバーがあれば、サーバー上の PDF ファイルのダウンロード・編集・アップロードが可能です。

記載内容は、製品の改良等のために予告なく変更する場合がございます。

株式会社 スカイコム

【本社】
〒101-0023 東京都千代田区神田松永町19 秋葉原ビルディング10F
【宮崎システム開発センター】
〒880-0801 宮崎県宮崎市老松2-2-22 JR宮交ツインビル901
www.skycom.jp
[2022年6月現在]